

acer  
PIACENZA

acer  
PIACENZA

# BILANCIO



↓ Download

# 2023

ECCEDENZE  
CANONI

+43%




ALLOGGI  
RIPRISTINATI

+73%



UTILE

+33%



5055

acer  
PIACENZA



## NUOVO SITO



## COMUNICAZIONE

## NUOVO URP



## AREA STAMPA



RIGUALIFICAZIONE PEEP: AL VIA LA PRIMA FASE



I VERTICI DI ACER INCONTRANO IL PREFETTO PONTA

## NUOVO LOGO



www.acerpiacenza.it

1.526 BOX

(999 Piacenza  
527 in provincia)

361 POSTI AUTO

(286 Piacenza  
75 in provincia)

+47%



## GARAGE IN AFFITTO

Clicca qui sotto per vedere la situazione aggiornata al 1 marzo 2024

ELENCO COMPLETO

AGGIORNAMENTO  
MENSILE

IL VALORE PIU' BASSO  
DEGLI ULTIMI 10 ANNI

# MOROSITA'

-0,8%

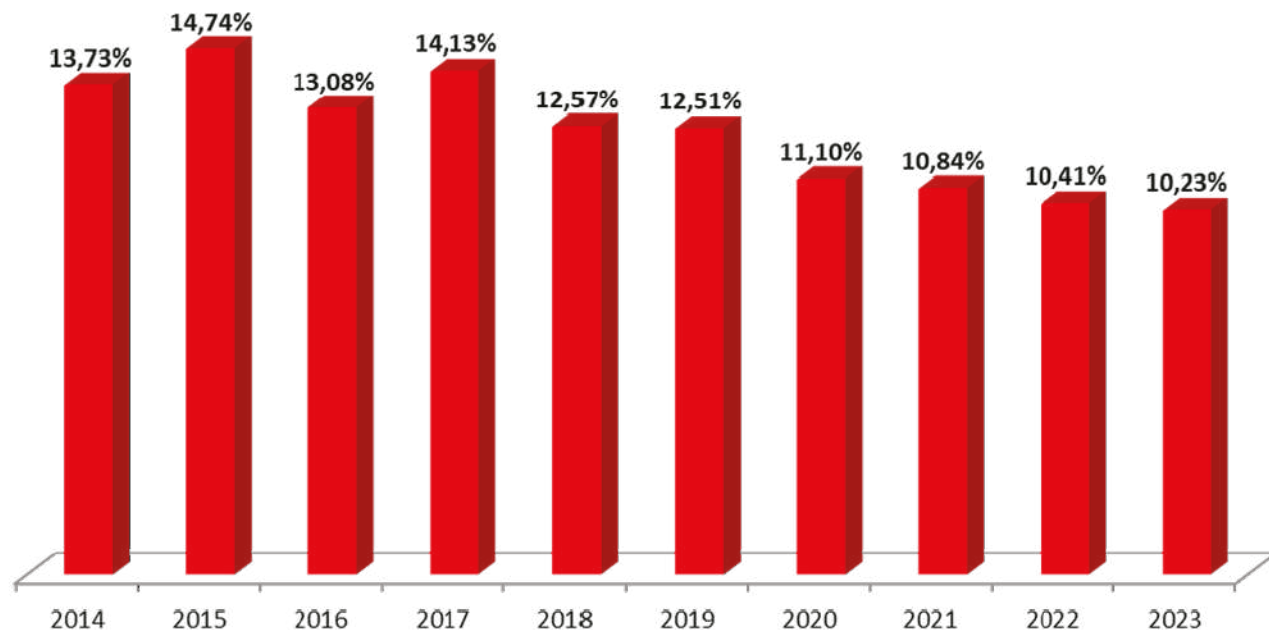


37.675 € recuperati  
da procedure esecutive

ACCANTONATI

ulteriori 100mila €  
per il FONDO MOROSITA'

Morosità di ogni anno al 31 dicembre





RAFFA A VIVA RAI DUE

# EDUCAZIONE SOCIALE



500 REGOLAMENTI



1.500  
VISUALIZZAZIONI

20 storie pubblicate  
Oltre 60 giochi di logica  
300 alunni in MOSTRA



PREMIAZIONE INQUILINI

# EDUCAZIONE SOCIALE



# GIOCHI FORMATIVI

In collaborazione  
con la maestra Lucia Sperzagni

# FESTA DEI VICINI 2023



LOTTERIA PER PICCOLI E GRANDI



# 26 AUTO RIMOSSE

RIMOSSE DA ACER | 20 di cui 5 classificate RIFIUTI

1 IN VIA TORRICELLA

1 IN VIA PASTORE

4 IN VIA MARINAI D'ITALIA

9 IN VIA DIVISIONE PARTIGIANA PIACENZA

2 IN VIA BOSELLI

1 IN VIA GARDELLA

2 IN VIA ZANETTI

+ 6 RIMOSSE DAI PROPRIETARI





acer  
PIACENZA

acer  
PIACENZA

# BILANCIO



↓ Download

# 2023

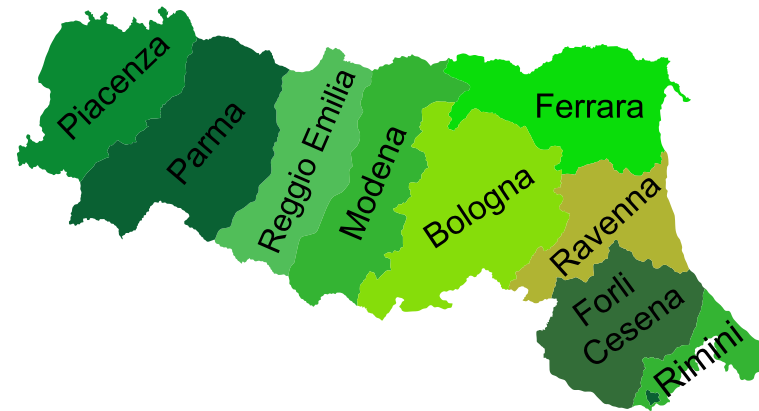
# FABBRICATI

6.302

Conteggio fabbricati

62

Età media fabbricato (anni)



290

Conteggio fabbricati

60

Età media fabbricato (anni)



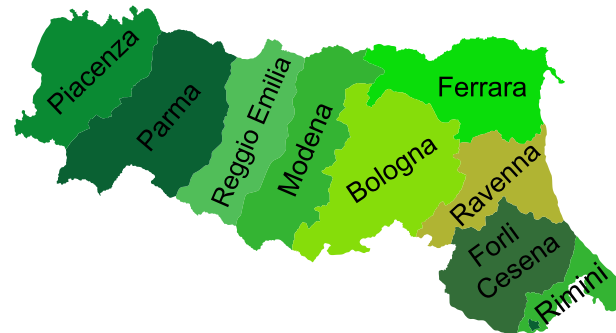
# TURNOVER

1.897

Alloggi neo-assegnati nell'anno

4%

% turnover alloggi



144

Alloggi neo-assegnati nell'anno

5,6%

% turnover alloggi



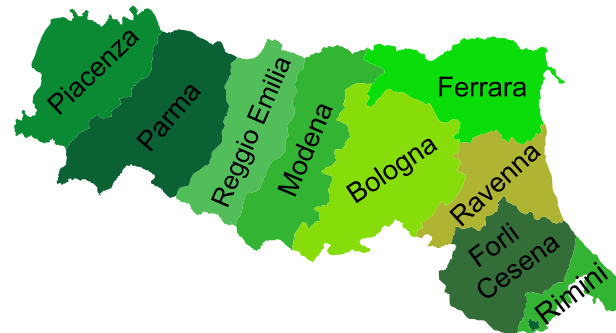
# UTENTI

2,5

Numero medio di utenti per alloggio

117.092

Persone che abitano negli alloggi gestiti (utenti)



2,4

Numero medio di utenti per alloggio

6.335

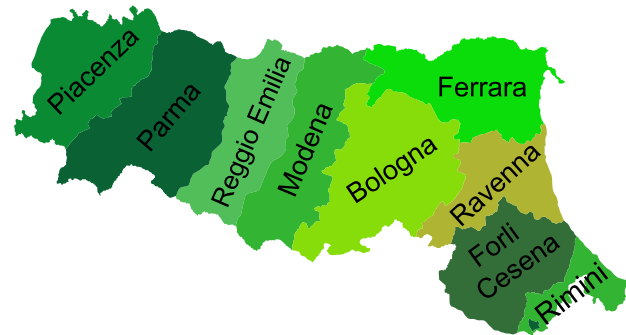
Persone che abitano negli alloggi gestiti (utenti)



# PERMANENZA

15

Anzianità media di permanenza  
negli alloggi gestiti (anni)



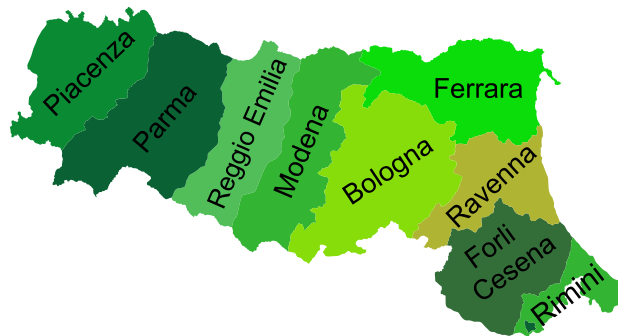
12

Anzianità media di permanenza  
negli alloggi gestiti (anni)



# CANONE MENSILE MEDIO

140 €



114 €



MODENA 152 euro

RIMINI 155 euro

FORLÌ CESENA 144 euro

FERRARA 145 euro

RAVENNA 140 euro

BOLOGNA 140 euro

PARMA 132 euro

REGGIO EMILIA 129 euro

**PIACENZA 114 euro**



Incontri  
TERRITORIO

*Flavia Rossi*  
*[Signature]*

*Alvaro Banzuelo*

acer  
PIACENZA

acer  
PIACENZA

# BILANCIO



↓ Download

# 2023